




Sidder

Se på illustrationen, hvor Lise sidder, hvad gør Kaj? Hvad med jer? Hvad sidder I på?



Stor

Se en stor tomat på billedet. Kaj vil have et stort æble. Tal om, hvad der er stort og småt i det lokale, I befinder jer i.



Oppe

Se på illustrationerne, hvor Kaj ikke kan nå æblet oppe i træet. Er der noget, der er så højt oppe, at I ikke kan nå det?



Falder ned

Lad på skift en genstand falde ned på gulvet. Tal om; har nogen prøvet at falde ned fra stolen eller fra gyngen?



Glad

Se på illustrationen hvor Kaj er blevet glad igen. Prøv at se glad ud og prøv at se sur ud!




Kasse

Find en kasse. Sæt f.eks. en bamse ned i kassen. Se på illustrationen, hvor Lise sidder i sin kasse.



Siger

Hvad siger Kaj i bogen? Prøv at sige det samme som Kaj: "Stort, Stort æble"



Gode ord

Titel:

Kaj vil ha 'æble

Forfatter:

Mats Letén

Illustrator:

Mats Letén

Samtale om illustrationer

Gennemse illustrationerne, lad børnene fortælle, hvad de ser på billederne. Der er meget at tale om ved hvert eneste opslag

1. Hvad gør Kaj for at nå æblet? Hvad gør Kaj først? Hvad gør Kaj bagefter? Hvad gør Kaj til sidst?
2. Se på at æblet er OPPE og til sidst er NEDE

Gode spørgsmål


1. Kan du vise mig, hvordan man sidder og hvordan man står?
2. Kan du vise mig, hvor æblet er oppe og hvor det er nede?
3. Prøv at vise mig, hvordan man ser glad ud?
4. Hvor ser Kaj glad ud? Hvor er han ked af det?
5. Kan du huske hvad Kaj siger?
6. Kan du finde noget herinde, der er stort?
7. Kan du finde en kasse?

Kreative aktiviteter inspireret af bogen

Find en stor kasse f.eks. en flyttekasse, som børnene kan være i. Leg med kassen, mal evt. på kassen.

Leg / dramatiser historien. Brug rekvisitterne fra Sprogkufferten til at lege historien. Eller leg at børnene er Kaj, der gerne vil nå et æble og brug en pind en bamse og en kasse til at forsøge at nå æblet.

Ideer til sprogkuffert



Find konkrete materialer i vuggestuen / dagplejen, print bogfolderens materialer og saml det hele i en "Kaj vil ha' æble"-kuffert, så det er let og sjovt at gå i gang med dialogisk læsning.

Måske finder I flere ideer undervejs, som I kan supplere kufferten med. Billeder fra stuen, når I spiser eller sange om at dække bord og spise sammen.

Forslag til kufferten:

1. Konkrete materialer:

- Plastik æble
- En kasse
- Lille bamse
- En dreng (en bamse eller en legofigur)
- En pind
- Et legetøjs-træ (f.eks. af lego eller laminer træ fra bogfolder)
-

2. Laminer bogfolder og billeder af de gode ord

Sprog-guf

Brug de laminerede billeder som "**Guf-ord**" og hæng dem op på stuen, så I kommer omkring ordet mange gange i løbet af ugen.

"Guf-ord" understøtter et stort ordforråd med mange ordklasser – sammensatte ord, navneord, udsagnsord, biord, stedord osv.


Følg også børnenes interesse og spor, når I læser bogen og laminer eventuelt ekstra "**Guf-ord**", som I har været optaget af.

Billederne er fra pixabay




Pixabay

Sidder



Pixabay

Stor



Pixabay

Oppe



Pixabay

Falder ned



Pixabay

Glad



Pixabay

Kasse



Pixabay

Siger